

Wat heb je nodig?

- Bak met knijpers
- Draaibord (kan je ook met stoepkrijt tekenen)
- Nummer kaartjes of spel kaarten (kan ook met stoepkrijt)

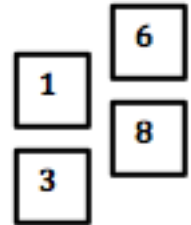
Plaats de bak met knijpers naast de draaischijf. Leg de nummer kaarten een stukje verder weg.

Wat ga je doen?

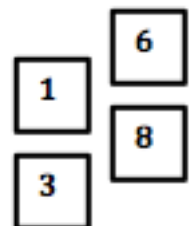
- 1) Leg 1 knijper midden op het draaibord en draai de knijper.
- 2) Kijk naar welk nummer de achterkant van de knijper wijst. Naar dit nummer ga je de knijpers brengen. Stopt de knijper op 4, dan breng je zo snel mogelijk 4 knijpers naar kaartje 4. 1 knijper tegelijk.
- 3) Draai je hetzelfde getal dan ren je 1 keer naar de kaartjes en weer terug.
- 4) Heb je alle knijpers op het juiste nummer dan is het spel af.
- 5) Speel het spel samen. Ren om de beurt.
- 6) Speel het spel tegen elkaar. Leg de nummers dubbel neer.

Regels:

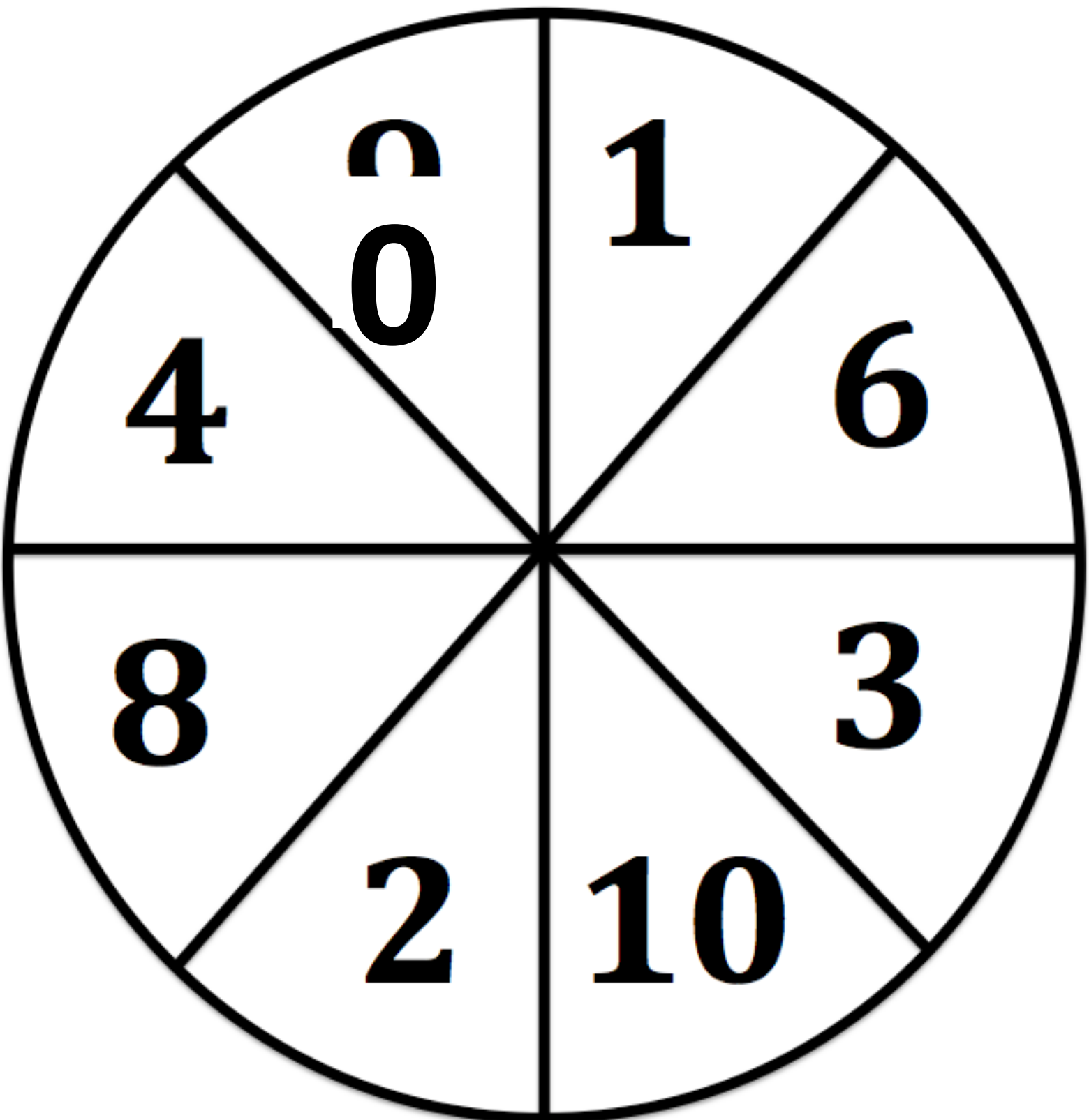
- 1 knijper per keer meenemen
- Draai de knijper 1 keer op het draaibord
- Heb je het nummer al dan ren je 1 keer naar de nummer kaartjes en terug. Hierna mag je weer draaien.



Maak de afstand groter



Draaibord nummers



Draaibord bewegen

